


Prótesis Biliar Cubierta



SEDE PRINCIPAL

14, Gojeong-ro, Wolgot-myeon, Gimpo-si, Gyeonggi-do, Korea 10022

OFICINA DE VENTAS

Bldg.C 4F, 158 Haneulmaeul-ro, Ilsandong-gu, Goyang-si, Gyeonggi-do, Korea 10355
E: contact@stent.net T: +82 31 904 6153 F: +82 31 904 6157

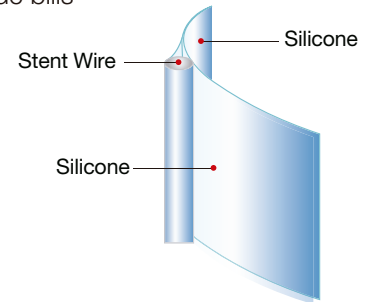

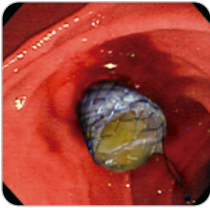
www.taewoongmedical.com

Niti-S™ S Prótesis Biliar Cubierta

para las estenosis biliares benignas y malignas

Características

- Celdas fijas con construcción trenzada
 - Flexible y resistente a la rotura
- Extremos atraumáticos
 - Menor hiperplasia en los bordes
- El hilo de recuperación facilita una extracción segura y suave
- Recubrimiento de silicona en la superficie interna y externa
 - Previene el riesgo de invasión del tumor
 - Ayuda a suavizar el flujo de bilis



- Marcas radiopacas: 3 (tres) en cada extremos y 2 (dos) en el centrp

Referencias

Abordaje Endoscópico					Abordaje Percutáneo										
Referencia	Prótesis		Introduccion		Referencia	Prótesis		Introduccion							
	Diámetro (mm)	Longitud (cm)	Diámetro (fr)	Longitud (cm)		Diámetro (mm)	Longitud (cm)	Diámetro (fr)	Longitud (cm)						
BS0604F	6	4	8.5	180	TS0604F	6	4	8.5	50						
BS0605F		5			TS0605F		5								
BS0606F		6			TS0606F		6								
BS0607F		7			TS0607F		7								
BS0608F		8			TS0608F		8								
BS0609F		9			TS0609F		9								
BS0610F		10			TS0610F		10								
BS0612F		12			TS0612F		12								
BS0804F		8			4		8.5			180	TS0804F	8	4	8.5	50
BS0805F					5						TS0805F		5		
BS0806F	6		TS0806F	6											
BS0807F	7		TS0807F	7											
BS0808F	8		TS0808F	8											
BS0809F	9		TS0809F	9											
BS0810F	10		TS0810F	10											
BS0812F	12		TS0812F	12											
BS1004F	10		4	8.5	180	TS1004F		10	4		8.5		50		
BS1005F			5			TS1005F			5						
BS1006F		6	TS1006F			6									
BS1007F		7	TS1007F			7									
BS1008F		8	TS1008F			8									
BS1009F		9	TS1009F			9									
BS1010F		10	TS1010F			10									
BS1012F		12	TS1012F			12									

*Diapionible con ambos extremos con 5 mm descubiertos [Referencia: BS**##B / TS**##B]

*Disponible con sistema introductor de guía corta [Referencia: BSM**##F / BSM**##B]

Artículos Relacionados

* Clinical Outcome of Endoscopic Ultrasound-Guided Liver Abscess Drainage Using Self-Expandable Covered Metallic Stent (with Video)

by Takeshi Ogura et al [Dig Dis Sci. 2016 Jan;61(1):303-8]

* Polyurethane-Covered Self-Expandable Nitinol Stent for Malignant Biliary Obstruction: Preliminary Results

by Young-Min Han et al [Cardiovasc Intervent Radiol. 2002 Sep-Oct;25(5):381-7]